

CRAYON

Byggevejledning af:

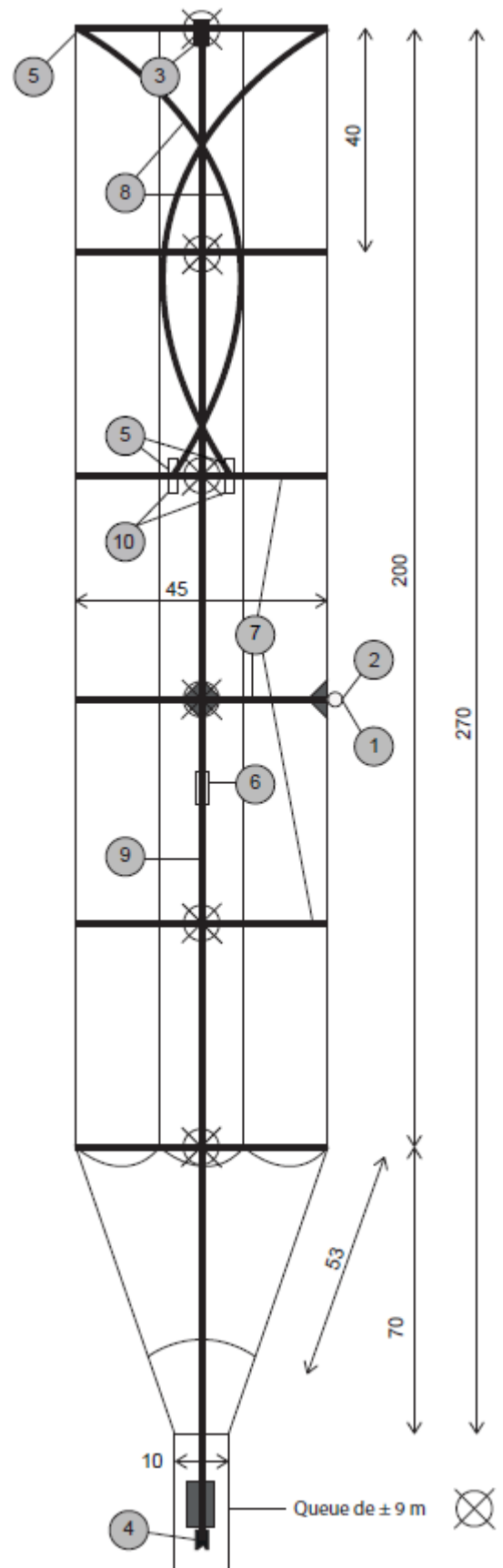
Ivo Van Olmen
Étienne De Beusscher
Christian Tuyns

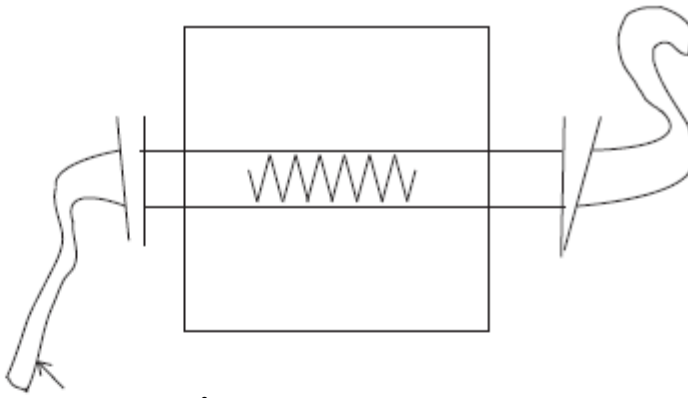
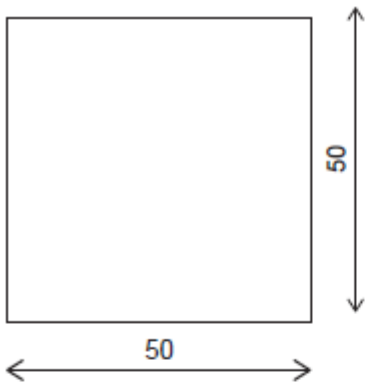
Materiale liste:

- Spinnaker ripstop-nylon til drage og hale.
- Dacron til forstærkninger, hjørner og løkker til ringe.
- 1 cm bredt bånd til at binde stoffet fast omkring stængerne (5 x 50 cm).
- 1 mm bridle line.

1. 12 ringe på $\varnothing 14$ mm.
2. 12 split endekapper $\varnothing 3$ mm.
3. 1 T-led, $\varnothing 6$ mm med $\varnothing 3$ mm tværgående.
4. 1 split endekappe $\varnothing 6$ mm.
5. 4 endekapper $\varnothing 3$ mm.
6. 1 eller 2 ferruler $\varnothing 6$ mm (afhængig af hvor mange dele den deles i).
7. $\varnothing 3$ mm glasfiber stænger, 6 x 50 cm.
8. $\varnothing 3$ mm glasfiber stænger, 2 x 90 cm (ca. mål).
9. $\varnothing 6$ mm kulfiber rør, 1 x 300 cm (ca. mål).
10. 2 plastrør $\varnothing 3$ mm ($\varnothing 6$ mm udvendigt), eller anden løsning.

 6 bridle punkter.





Dacronbånd 8 x 500 mm syet i midten

